


Överför och spela upp Podcaster på en Android produkt.

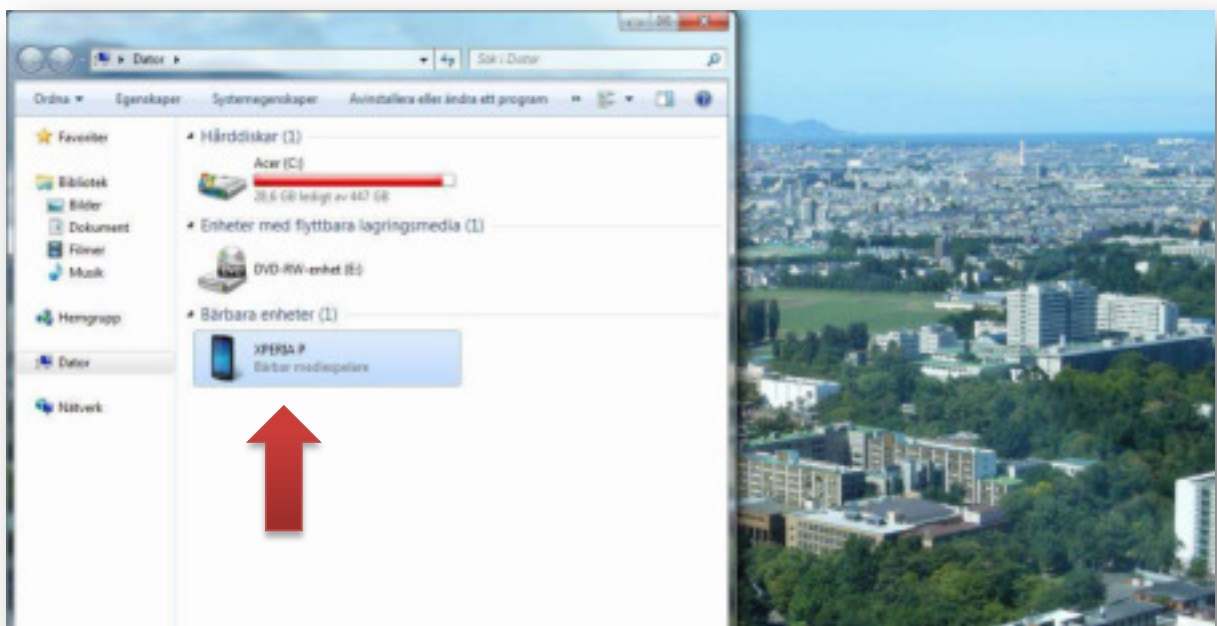
(Följ Steg 1 till 4 av *Ladda ner och spela upp Podcaster på en PC.*)

Steg 1. För att överföra en ljudfil från din dator till en Android produkt (dvs. mobiler och surfplattor från Sony, Samsung, HTC, Google m.m.) så behöver du koppla in Android produkten till datorn med produktens USB-kabel.

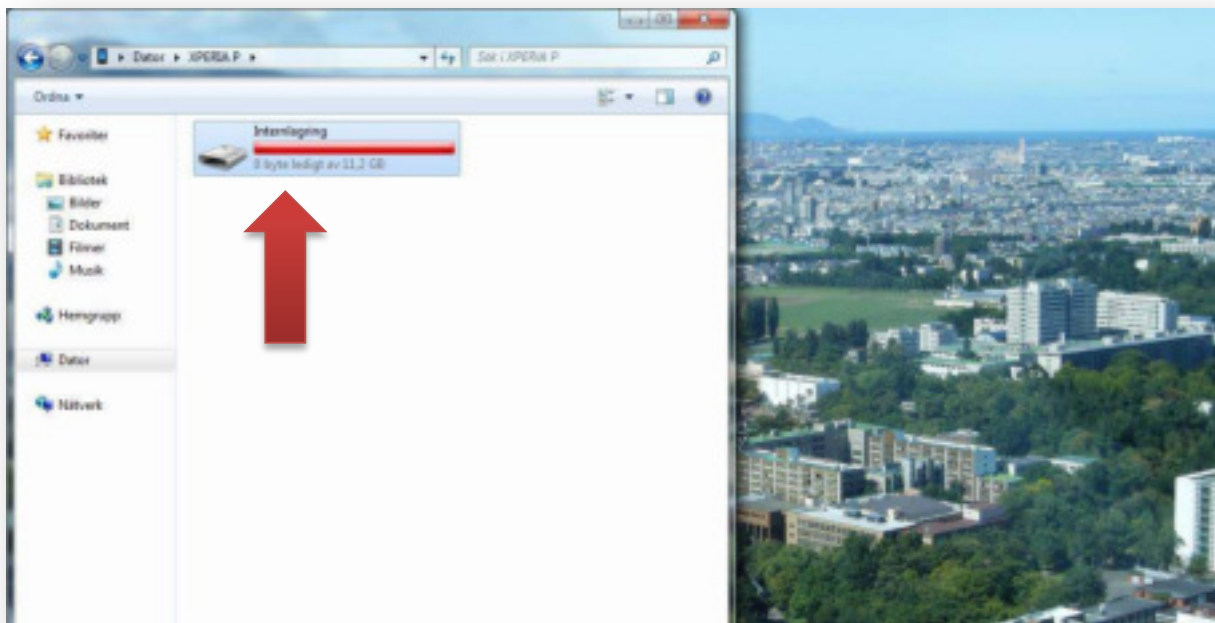
Steg 2. Klicka på Windows-ikonen nere till vänster för att öppna Start-menyn. Efter den är öppen så klickar du på "Den här datorn". (Den kan också heta "Dator" beroende på vilken sorts PC du använder.)



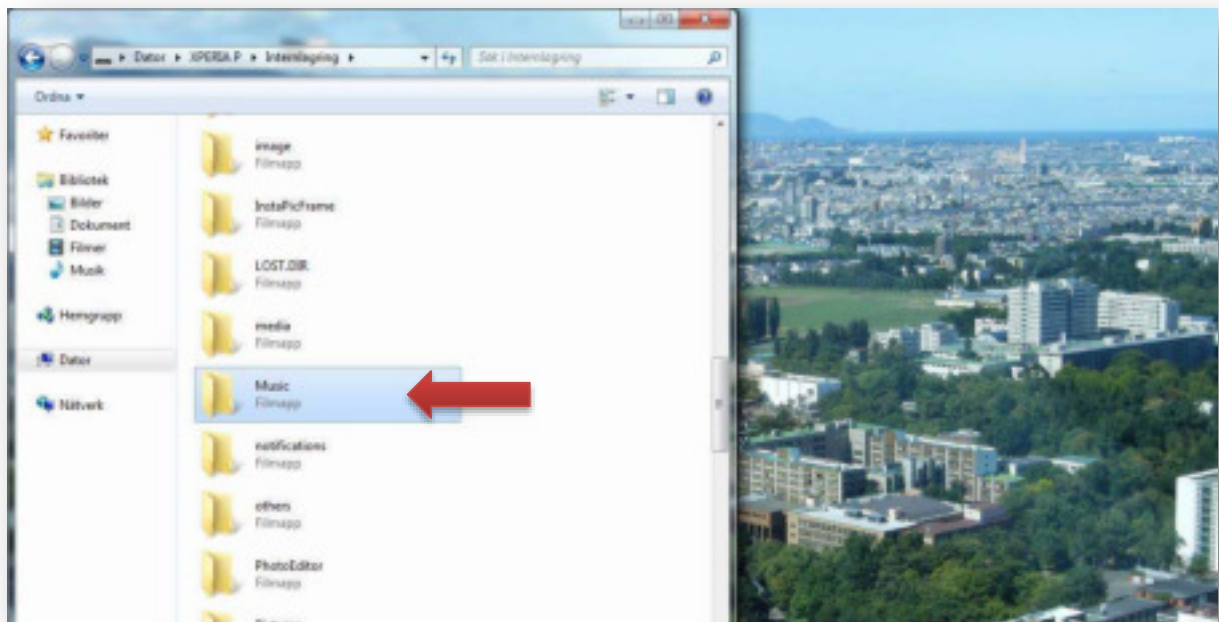
Steg 3. Efter att du har öppnat "Den här datorn" så ska det finnas en ikon med namnet på din Android produkt. Dubbelklicka för att öppna den.



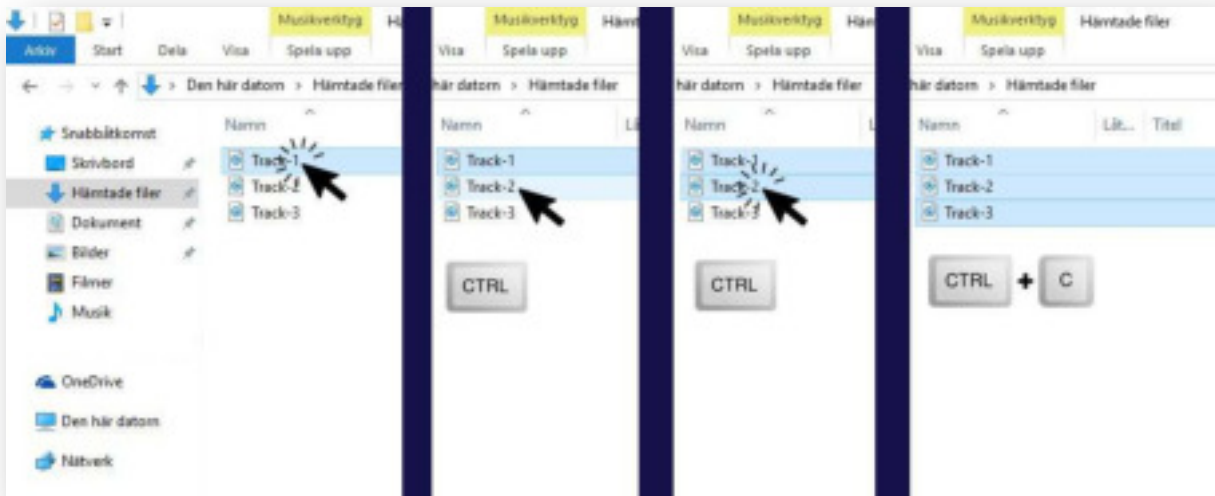
Steg 4. Efter att du har öppnat ikonen så borde det komma fram en annan ikon som heter "Internlagring". Öppna ikonen så att du kommer till Android produktens interna mappar som bilder, musik, dokument, etc. (Beroende på vilken Android produkt du har så kan ikonerna ha andra namn.)



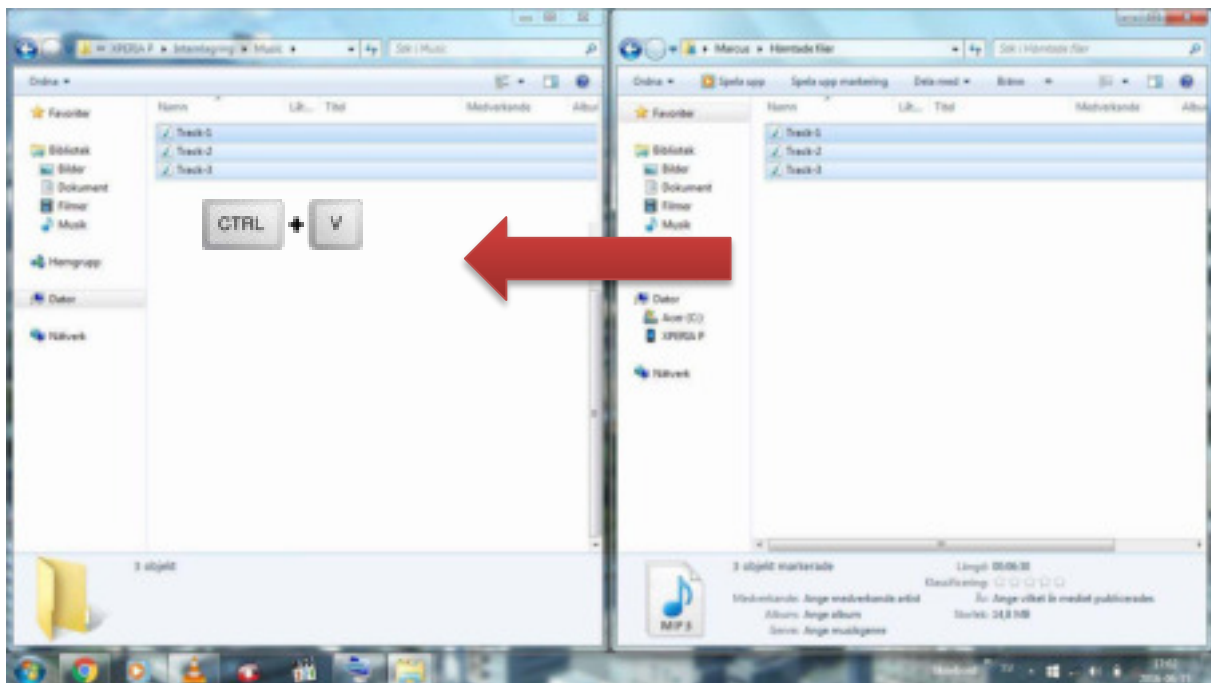
Leta sedan reda på Musik-mappen och öppna den.



Steg 5. Öppna mappen med de nerladdade Podcast-filerna. Välj vilka filer du vill föra över genom att klicka på den första filen för att markera den och sedan håll in **CTRL**-knappen och klicka på de andra filerna för att markera de andra. Håll sedan in **CTRL** och tryck på **C** för att kopiera filerna.

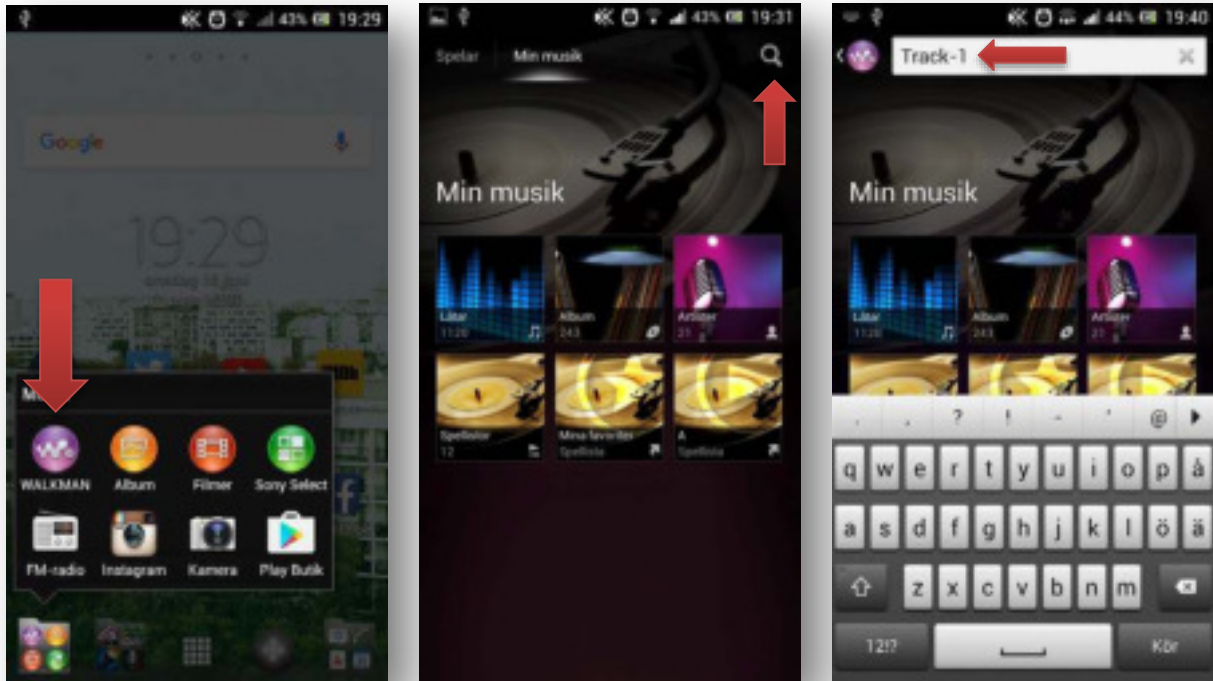


Steg 6. Öppna Musik-mappen igen och klistra in filerna genom att hålla in **CTRL** och trycka på **V**. Filerna kommer nu att bli kopierade till Musik-mappen på din Android produkt.



Steg 7. När överföringen är klar så kan du koppla ifrån USB-kabeln och öppna din Android produkt.

Steg 8. Öppna Musik-appen. Gå sedan in i Låtar och leta reda på Podcast-filerna. Beroende på vad filerna heter så kan de vara på olika platser. Snabbast är det nog att söka efter dem. Du gör det genom att trycka på förstoringsglasat och skriver namnet på filerna. (Beroende på vilken Android produkt du använder så kan den här delen se lite annorlunda ut.)



Steg 9. När du har hittat Podcasterna så trycker du på dem för att spela upp dem.

